

# RECTO.1

152,0 mm

**SOULEVER POUR PLUS D'INFORMATIONS - ETIQUETTE REFERMABLE**

Très pratique pour désherber des petites surfaces ou des taches de mauvaises herbes. Aucune préparation n'est nécessaire : le produit est prêt à l'emploi. Verser la quantité de mélange nécessaire dans un pulvérisateur réservé aux désherbants.

**La méthode Roundup AT**

- **Une formulation efficace sur les herbes vivaces**  
La formulation pénètre les feuilles pour atteindre la sève grâce à une technologie performante.
- **Qui détruit jusqu'aux racines en une seule application**  
Une fois dans la sève, la formulation circule jusqu'aux racines les plus profondes et détruit l'intégralité de la mauvaise herbe. Les signes visuels de destruction apparaissent en 3 à 20 jours. La matière active est inactivée au contact du sol, préservant ainsi les plantations environnantes.
- **Pour un désherbage polyvalent**  
**Désherbant non sélectif, détruit tout végétal traité.** Il peut être utilisé sur les mauvaises herbes faciles et difficiles, dans les cours, allées, terrasses, bords de bâtiments...  
**Ne tache pas les dalles.**

**Informations réglementaires**  
Nom commercial : Roundup® AT - Détenteur de l'autorisation de mise sur le marché : Monsanto Agriculture France SAS, 1 rue Jacques Monod 69673 Bron Cedex  
Numéro AMM : 2000500 délivrée le 23 juin 2009 - Emploi autorisé dans les jardins  
Substance active : 4,4g/l de glyphosate acide - (équivalent à 5,9 g/l de sel d'isopropylamine de glyphosate) - Formulation : prêt à l'emploi  
Type d'action du produit : Herbicide

**Usages** : Désherbage allées de parcs, jardins publics et trottoirs, abords non plantés  
Doses maximales : Flore facile : 40 ml/m<sup>2</sup> - Flore difficile : 57 ml/m<sup>2</sup>  
*Eliminer les produits non utilisables dans une déchetterie et les emballages vides et rincés dans la poubelle ménagère.* Ne pas entrer dans la zone traitée avant le séchage complet. S2: Tenir hors de la portée des enfants. S13: conserver à l'écart des aliments et boissons y compris ceux pour animaux. S23: Ne pas respirer le brouillard de pulvérisation. S45: En cas d'accident ou de malaise, consulter immédiatement un médecin. S51: Utilisez seulement dans les zones bien ventilées SP1: ne pas polluer l'eau avec le produit ou son emballage SPe3: pour protéger les organismes aquatiques, respecter une zone non traitée de 5 m par rapport aux points d'eau SPe3: pour protéger les arthropodes non ciblés et les plantes non ciblées, respecter une zone non traitée de 5 m par rapport à la zone non cultivée adjacente. Respecter les instructions d'utilisation pour éviter les risques pour l'homme et l'environnement.

**ROUNDUP®**  
**DESHERBANT JARDIN**

*Au service du désherbage depuis 20 ans*

© marque déposée de Monsanto Technology LLC  
Fabriqué en Belgique par Monsanto (L&G dept)

SP5C

5411773087238

5Le

UPJ

146,0 mm

# VERSO.1


152,0 mm

**PENDANT, l'application**  
**Traitement par taches** (traitement localisé de touffes de mauvaises herbes) : **3 applications** maximum par an.

Prêt à l'emploi : Verser la quantité de mélange nécessaire dans un pulvérisateur réservé aux désherbants. Pulvériser à une distance de 20 à 30 cm sur les mauvaises herbes développées ou en croissance. Roundup AT étant un désherbant non sélectif qui détruit tout végétal traité, éviter les projections sur les plantes à conserver. Couper les feuilles des végétaux à conserver si elles ont reçu une éclaboussure de produit.

Ne jamais traiter à moins de 5 mètres d'un point d'eau (ruisseaux, puits, fossé, grille d'évacuation d'eau, bouche d'égoût...) ou sur un terrain en pente pouvant entraîner un ruissellement vers un point d'eau.

**APRÈS le traitement**

 Ne pas entrer dans la zone traitée avant le séchage complet.

Jeter le bidon vide et rincé dans la poubelle ménagère. Si on n'a plus besoin du produit et qu'on veut le jeter, le déposer à la déchetterie.


Pour recevoir le Petit Guide Roundup des Bonnes Pratiques du Désherbage ou pour toute autre question :  
Service Consommateurs Roundup  
Scotts France SAS  
21 Chemin de la Sauvegarde - BP 92  
69130 Ecully  
**www.roundup-jardin.com**  
En cas d'urgence, appeler le 15 ou un centre anti-poison.


146,0 mm


# RECTO.2

152,0 mm

**Exemples d'utilisation et conseils**

 Désherbage des terrasses et cours.

Désherbage des allées et chemins. 

Désherbage des bords de bâtiments et clôtures. 


**Mode d'emploi**


Aucune préparation n'est nécessaire : le produit est prêt à l'emploi.


**AVANT, conditions à respecter :**


**J F M A M J J A S O N D**

Traiter de février à novembre (pour les ronces, plutôt en automne; pour les chardons, plutôt à la floraison).

 Pas de pluie (pendant le traitement et 6h après) pour éviter le lessivage.

 Pas de vent pour éviter les projections.

 A température modérée (10-25°C) pour optimiser l'efficacité.

 Avec le bon équipement : gants imperméables, chaussures de jardinage.

**BONNES PRATIQUES DU DESHERBAGE**

146,0 mm