

recto.1

88.0 mm

**OUVRIR POUR PLUS D'INFORMATIONS  
ETIQUETTE REFERMABLE**

**La méthode Roundup 3Plus**

- Une formulation brevetée
- Qui détruit jusqu'aux racines en une seule application
- Et permet de replanter
- Pour un désherbage polyvalent

**ROUNDUP**  
DESHERBANT JARDIN

Au service du désherbage depuis 20 ans



Bouchon sécurité: pour ouvrir  
1) pincer  
2) tourner



Bec récupérateur de gouttes: anti coulure



Doseur double paroi: pas de débordement

**Informations réglementaires**  
Nom commercial : Roundup 3Plus  
Détenant de l'autorisation de mise sur le marché : Monsanto Agriculture France SAS, 1 rue Jacques Monod 69673 Bron Cedex  
Numéro AMM : 9300241 délivrée le 20 juillet 2007  
Emploi autorisé dans les jardins  
Substance active : 170 g/l de glyphosate acide (équivalent à 229 g/l de sel d'isopropylamine de glyphosate)  
Formulation : concentré soluble - Type d'action du produit : Herbicide  
**Usages :** Désherbage avant mise en culture et après récolte en zones cultivées. Doses maximales : Flore facile : 10,6 ml/10m<sup>2</sup> Flore difficile : 14,8 ml/10m<sup>2</sup> - Délai avant récolte : Cultures potagères (30 jours), fruitières (21 jours sauf kiwi 90 jours)  
Éliminer les produits non utilisables dans une déchetterie et les emballages vides et rincés dans la poubelle ménagère.  
Ne pas entrer dans la zone traitée avant le séchage complet.  
S2: Tenir hors de la portée des enfants  
S13 : conserver à l'écart des aliments et boissons y compris ceux pour animaux S23 : Ne pas respirer le brouillard de pulvérisation S37 : porter des gants appropriés S45 : En cas d'accident ou de malaise, consulter immédiatement un médecin S51 : Utilisez seulement dans les zones bien ventilées SPl : ne pas polluer l'eau avec le produit ou son emballage SPe3 : pour protéger les organismes aquatiques, respecter une zone non traitée de 5 m par rapport aux points d'eau. Respecter les instructions d'utilisation pour éviter les risques pour l'homme et l'environnement.

153,5 mm

547773087580

500 ml  
3P500C

marque déposée de Monsanto Technology LLC  
Fabriqué par : S.A. Monsanto Europe (L&G Dept.) - Belgique

EMBOI NUTRITIVES DANS LES JARDINS

verso.1

88.0 mm

**2) L'APPLICATION**  
Pulvériser à une distance de 20 à 30 cm sur les mauvaises herbes développées ou en croissance. Roundup 3Plus étant un désherbant non sélectif qui détruit tout végétal traité, éviter les projections sur les plantes à conserver et utiliser un cache herbicide si nécessaire. Couper les feuilles des végétaux à conserver si elles ont reçu une éclaboussure de produit. Ne jamais traiter à moins de 5 mètres d'un point d'eau (ruisseaux, puits, fossé, grille d'évacuation d'eau, bouche d'égout...) ou sur un terrain en pente pouvant entraîner un ruissellement vers un point d'eau.

**APRÈS le traitement**

 Ne pas entrer dans la zone traitée avant le séchage complet. Attendre 1 semaine avant de replanter.

 Ne jamais jeter à l'évier ou à l'égout les fonds de bidon et de pulvérisateur : rincer 3 fois le pulvérisateur à l'eau propre et appliquer les eaux de rinçage sur une zone perméable (friches).


Jeter le bidon vide et rincé dans la poubelle ménagère. Si on n'a plus besoin du produit et qu'on veut le jeter, le déposer à la déchetterie.

Pour recevoir le Petit Guide Roundup des Bonnes Pratiques du Désherbage ou pour toute autre question :  
Service Consommateurs Roundup  
Scotts France SAS  
21 Chemin de la Sauvegarde - BP 92  
69130 Ecully  
[www.roundup-jardin.com](http://www.roundup-jardin.com)  
En cas d'urgence, appeler le 15 ou un centre anti-poison.

153,5 mm

recto.2

88.0 mm

	Surface à traiter	Dose de Roundup 3Plus	Volume d'eau dans le pulvérisateur
Mauvaises herbes faciles (travaux d'entretien)	30 m <sup>2</sup>	20 ml	1 L
	60 m <sup>2</sup>	40 ml	2 L
	90 m <sup>2</sup>	60 ml	3 L
Mauvaises herbes difficiles (pissenlit, liseron, ortie, chardon, ronce, chiendent...)	30 m <sup>2</sup>	40 ml	1 L
	60 m <sup>2</sup>	80 ml	2 L
	90 m <sup>2</sup>	120 ml	3 L

Traitement **en plein** (traitement complet d'une surface recouverte de mauvaises herbes) :  
**1 application maximum par an.**  
Traitement **par taches** (traitement localisé de touffes de mauvaises herbes) :  
**3 applications maximum par an.**

3. Verser un peu d'eau propre dans le pulvérisateur.

4. A l'aide du bouchon doseur, verser la dose nécessaire dans le pulvérisateur puis compléter avec le volume d'eau indiqué. **Ne pas surdoser.**

Pour l'utilisation au pinceau (élimination du liseron et des ronces dans les haies ou arbustes), choisissez le dosage pour les herbes difficiles et ne touchez que la plante à éliminer. Port des gants indispensable.

153,5 mm


verso.2


88.0 mm


**Doses et mode d'emploi**


**AVANT, conditions à respecter :**  
J F M A M J J A S O N D


Traiter de février à novembre (pour les ronces, plutôt en automne; pour les chardons, plutôt à la floraison).

 Pas de pluie (pendant le traitement et 6h après) pour éviter le lessivage.

 Pas de vent pour éviter les projections.

 A température modérée (10-25°C) pour optimiser l'efficacité.

 Avec le bon équipement : gants imperméables, chaussures de jardinage, eau propre et pulvérisateur dédié au désherbant non-sélectif.

 Selon les doses prescrites.

**PENDANT,**

**1) LA PREPARATION**

- Mesurer la surface à traiter pour ne préparer que la quantité nécessaire (exemple: 6 mètres de longueur x 5 mètres de largeur = 30m<sup>2</sup>)
- Calculer la dose nécessaire en fonction de la surface et du type de mauvaises herbes.

153,5 mm

recto.3

88.0 mm

**La méthode Roundup 3Plus**

- Une formulation brevetée  
Roundup 3Plus pénètre les feuilles pour atteindre la sève grâce à une formule brevetée.
- Qui détruit jusqu'aux racines en une seule application  
Une fois dans la sève, la matière active de Roundup 3Plus circule jusqu'aux racines les plus profondes et détruit l'intégralité de la mauvaise herbe. Les signes visuels de destruction apparaissent en 3 à 20 jours.
- Et permet de replanter  
La matière active de Roundup 3Plus est inactivée au contact du sol, ce qui protège les plantations environnantes et permet de semer ou replanter 1 semaine après l'application.
- Pour un désherbage polyvalent  
Roundup 3Plus, **désherbant non sélectif détruit tout végétal traité.** Il peut être utilisé sur les mauvaises herbes faciles et difficiles, au pied des arbustes et des massifs, avant de créer ou renouveler un potager, une pelouse...

**Exemples d'utilisation et conseils**

 Destruction des **mauvaises herbes difficiles.** Traiter les ronces en automne, laisser agir l'hiver et les enlever au printemps. Traiter le **chardon** à la floraison et le **chiendent** lorsqu'il est développé.

 Lorsque Roundup 3Plus est utilisé à proximité des **rosiers et autres arbustes d'ornement**, prendre garde de ne pas toucher les parties vertes des plantes à préserver en utilisant un cache.

 Destruction d'une **vieille pelouse** (ou d'un potager) avant semis d'une nouvelle. Travail du sol et semis possibles dès une semaine après traitement.

153,5 mm