

FLATBRAM DUO 1000ML


RECTO.2


VERSO.1


RECTO.1

122,3 mm

Exemples d'utilisation et conseils

 Destruction des **mauvaises herbes difficiles**. Traiter les ronces en automne, laisser agir l'hiver et les enlever au printemps. Traiter le **chardon** à la floraison et le **chiendent** lorsqu'il est développé.

 Lorsque Roundup Ultra est utilisé à **proximité des rosiers et autres arbustes d'ornement**, prendre garde de ne pas toucher les parties vertes des plantes à préserver en utilisant un cache.


 **Destruction d'une vieille pelouse** (ou d'un potager) avant semis d'une nouvelle. Travail du sol et semis possibles dès une semaine après traitement.


Doses et mode d'emploi


4 AVANT, conditions à respecter :


J F M A M J J A S O N D


Traiter de février à novembre (pour les ronces, plutôt en automne; pour les chardons, plutôt à la floraison).

 Pas de pluie (pendant le traitement et 6h après) pour éviter le lessivage.

 Pas de vent pour éviter les projections.

 A température modérée (10-25°C) pour optimiser l'efficacité.

 Avec le bon équipement : gants imperméables, chaussures de jardinage, eau propre et pulvérisateur dédié au désherbant non-sélectif.

 Selon les doses prescrites.

PENDANT,


1) LA PREPARATION

- Mesurer la surface à traiter pour ne préparer que la quantité nécessaire (exemple: 6 mètres de longueur x 5 mètres de largeur = 30m²)
- Calculer la dose nécessaire en fonction de la surface et du type de mauvaises herbes.
- Verser un peu d'eau propre dans le pulvérisateur.
- A l'aide du bouchon doseur, verser la dose nécessaire dans le pulvérisateur puis compléter avec le volume d'eau indiqué. **Ne pas surdoser.**

Pour l'utilisation au pinceau (élimination du liseron et des ronces dans les haies ou arbustes), choisissez le dosage pour les herbes difficiles et ne touchez que la plante à éliminer. Port des gants indispensable.

470,6 mm

123,3 mm

	Surface à traiter	Dose de Roundup Ultra	Volume d'eau dans le pulvérisateur
Mauvaises herbes faciles (travaux d'entretien)	30 m ²	10 ml	1 L
	60 m ²	20 ml	2 L
	90 m ²	30 ml	3 L
Mauvaises herbes difficiles (pissenlit, liseron, ortie, chardon, ronce, chiendent...)	30 m ²	20 ml	1 L
	60 m ²	40 ml	2 L
	90 m ²	60 ml	3 L


Traitement **en plein** (traitement complet d'une surface recouverte de mauvaises herbes) : **1 application maximum par an.**
 Traitement **par taches** (traitement localisé de touffes de mauvaises herbes) : **3 applications maximum par an.**


2) L'APPLICATION

Pulvériser à une distance de 20 à 30 cm sur les mauvaises herbes développées ou en croissance. Roundup Ultra étant un désherbant non sélectif qui détruit tout végétal traité, éviter les projections sur les plantes à conserver et utiliser un cache herbicide si nécessaire. Couper les feuilles des végétaux à conserver si elles ont reçu une éclaboussure de produit.

Ne jamais traiter à moins de 5 mètres d'un point d'eau (ruisseaux, puits, fossé, grille d'évacuation d'eau, bouche d'égout...) ou sur un terrain en pente pouvant entraîner un ruissellement vers un point d'eau.

APRÈS le traitement

 Ne pas entrer dans la zone traitée avant le séchage complet. Attendre 1 semaine avant de replanter.

 Ne jamais jeter à l'évier ou à l'égout les fonds de bidon et de pulvérisateur : rincer 3 fois le pulvérisateur à l'eau propre et appliquer les eaux de rinçage sur une zone perméable (friches).

Jeter le bidon vide et rincé dans la poubelle ménagère. Si on n'a plus besoin du produit et qu'on veut le jeter, le déposer à la déchetterie.

Pour recevoir le Petit Guide Roundup des Bonnes Pratiques du Désherbage ou pour toute autre question :

Service Consommateurs Roundup
 Scotts France SAS
 21 Chemin de la Sauvegarde - BP 92
 69130 Ecully
www.roundup-jardin.com
 En cas d'urgence, appeler le 15 ou un centre anti-poison.

471,6 mm

123,3 mm


OUVRIR POUR PLUS D'INFORMATIONS
ETIQUETTE REFERMABLE


La méthode Roundup Ultra


- Une formulation brevetée
 Roundup Ultra pénètre les feuilles pour atteindre la sève grâce à une formule brevetée.
- Qui détruit jusqu'aux racines en une seule application
 Une fois dans la sève, la matière active de Roundup Ultra circule jusqu'aux racines les plus profondes et détruit l'intégralité de la mauvaise herbe. Les signes visuels de destruction apparaissent en 3 à 20 jours.
- Et permet de replanter
 La matière active de Roundup Ultra est inactivée au contact du sol, ce qui protège les plantations environnantes et permet de semer ou replanter 1 semaine après l'application.
- Pour un désherbage polyvalent
 Roundup Ultra, **désherbant non sélectif détruit tout végétal traité**. Il peut être utilisé sur les mauvaises herbes faciles et difficiles, au pied des arbustes et des massifs, avant de créer ou renouveler un potager, une pelouse...

ROUNDUP
DESHERBANT JARDIN

Au service du désherbage depuis 20 ans

 Bouchon sécurité: pour ouvrir 1) pincer 2) tourner

 Bec récupérateur de gouttes: anti coulure

 Doseur double paroi: pas de débordement

Informations réglementaires
 Nom commercial : Roundup® Ultra
 Détenteur de l'autorisation de mise sur le marché : Monsanto Agriculture France SAS, 1 rue Jacques Monod, 69673 Bron Cedex
 Numéro AMM : 0700259 délivrée le 4 septembre 2008
 Emploi autorisé dans les jardins
 Substance active : 360 g/l de glyphosate acide (équivalent à 486 g/l de sel d'isopropylamine de glyphosate)
 Formulation : concentré soluble - Type d'action du produit : Herbicide

Usages :
 Désherbage avant mise en culture et après récolte en zones cultivées
 Doses maximales : Flore facile : 5 ml/10m² - Flore difficile : 7 ml/10m²
 Délai avant récolte : Cultures potagères (30 jours), fruitières (21 jours sauf kiwi 90 jours).
 Eliminer les produits non utilisables dans une déchetterie et les emballages vides et rincés dans la poubelle ménagère
 Ne pas entrer dans la zone traitée avant le séchage complet
R53 : peut entraîner des effets néfastes à long terme pour l'environnement aquatique
 S2 : Tenir hors de la portée des enfants
 S13 : conserver à l'écart des aliments et boissons y compris ceux pour animaux
 S23 : Ne pas respirer le brouillard de pulvérisation
 S37 : porter des gants appropriés
 S45 : En cas d'accident ou de malaise, consulter immédiatement un médecin
 S51 : Utilisez seulement dans les zones bien ventilées
 SP1 : ne pas polluer l'eau avec le produit ou son emballage
 SPe3 : pour protéger les organismes aquatiques, respecter une zone non traitée de 5 m par rapport aux points d'eau
 Respecter les instructions d'utilisation pour éviter les risques pour l'homme et l'environnement

©marque déposée de Monsanto Technology LLC.
 Fabriqué par : S.A. Monsanto Europe (L&G Dept.) - Belgique

5411773073866

UL900C18

900 ml e

0107/80 6886021

471,6 mm